

Cuaderno de vacaciones

1



Actividades de Halloween

Nombre: _____

Líneas verticales curvas



Ayuda a estos niños a llegar a los objetos.



Derecha / izquierda

Colorea los elementos de la DERECHA.







Nombre: _____

Grande / pequeño




Colorea los monstruos PEQUEÑOS



Laberinto

Ayuda a este vampiro a llegar a su castillo.






Nombre: _____

Dentro / fuera

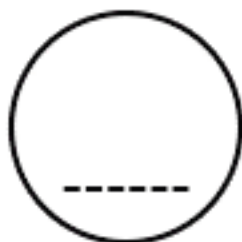
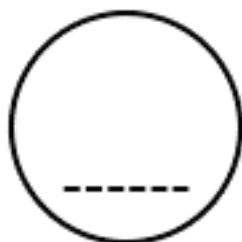

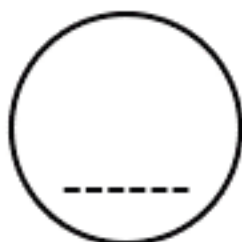
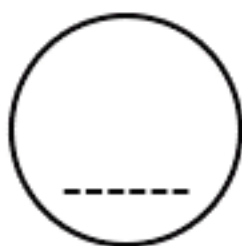


Colorea los monstruos de DENTRO de la calabaza.



¿Cuántos hay?

Escribe el número al lado de cada grupo.



Nombre: _____

Números del 1 al 5



Relaciona cada grupo con su número. Colorea los dibujos.






Nombre: _____

Dentro / fuera




Colorea los monstruos de DENTRO de la calabaza.



Laberinto






Ayuda a este hombre lobo a llegar hasta los caramelos.



Derecha / izquierda

Colorea los elementos de la IZQUIERDA.






Nombre: _____

Grande / pequeño



Colorea los monstruos GRANDES



Nombre: _____

Líneas verticales para repasar



Ayuda a estos niños a llegar a los objetos y animales.



Nombre: _____

Líneas curvas para repasar




Traza estas líneas curvas para ayudar a los niños a llegar hasta su pareja.




Los colores



Colorea cada monstruo de su color correspondiente.




Azul




Naranja




Rosa



Amarillo



Rojo



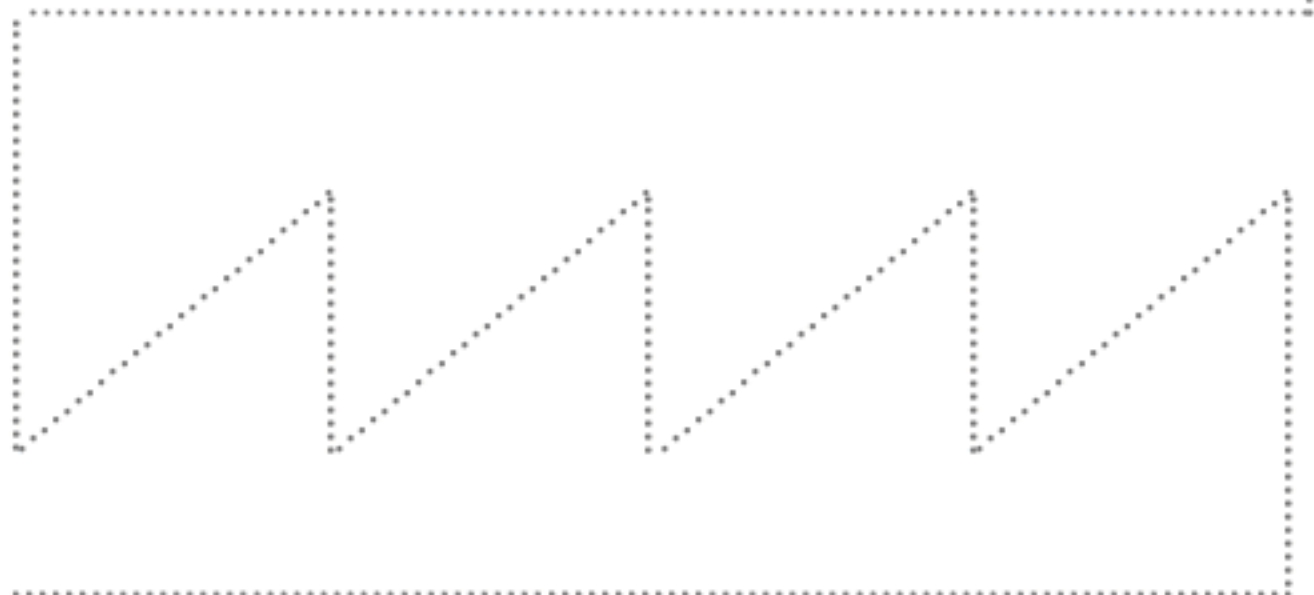
Verde

Nombre: _____

Líneas para repasar



Ayuda a este niño a encontrar a sus amiguitos.





www.edufichas.com